



## CHAROLAISE

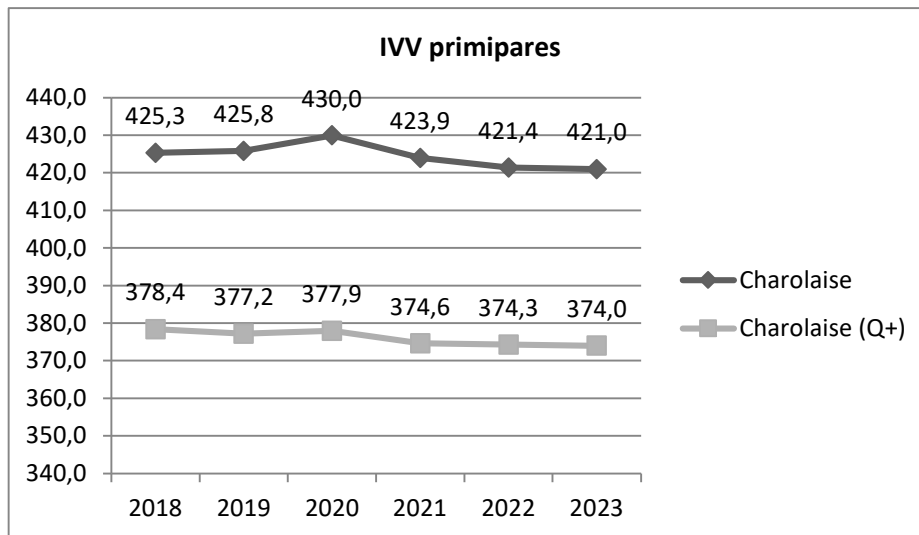
Nombre de troupeaux de plus de 10 vaches : **2186** (en 2023)

Nombre de vaches moyen : **55**

**NB** : Q+ = quart supérieur.

### Autour des IVV

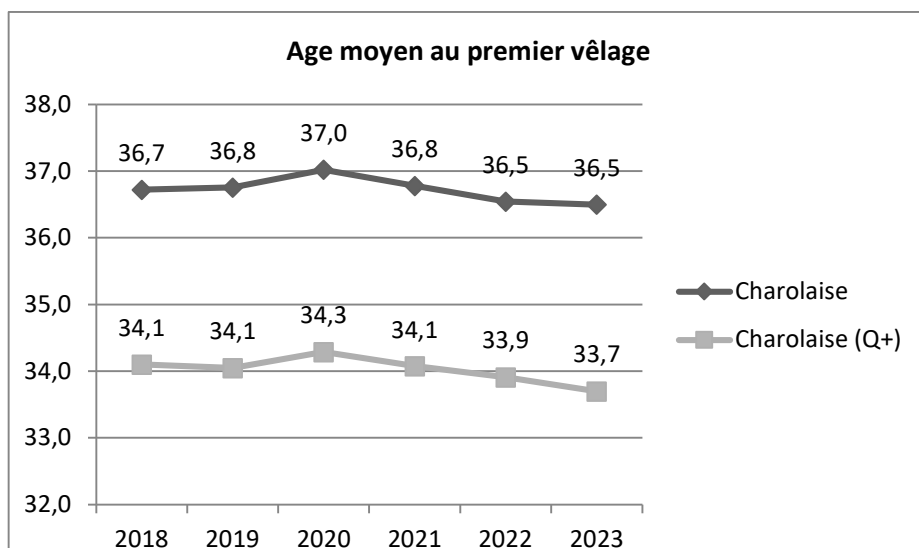
	Moyenne	1/4 sup
IVV troupeau (j)	403	370
% IVV > 400j	29,3%	13,1%



Malgré une petite progression depuis 3-4 ans, les IVV 1-2 de la moyenne sont à un niveau qui favorise l'étalement des vêlages.

### Les génisses de reproduction

	Moyenne	1/4 sup
% génisse >= 3 ans	5,9%	0,8%
% de 1 <sup>er</sup> vêlage après 36 mois	45,3%	16,7%

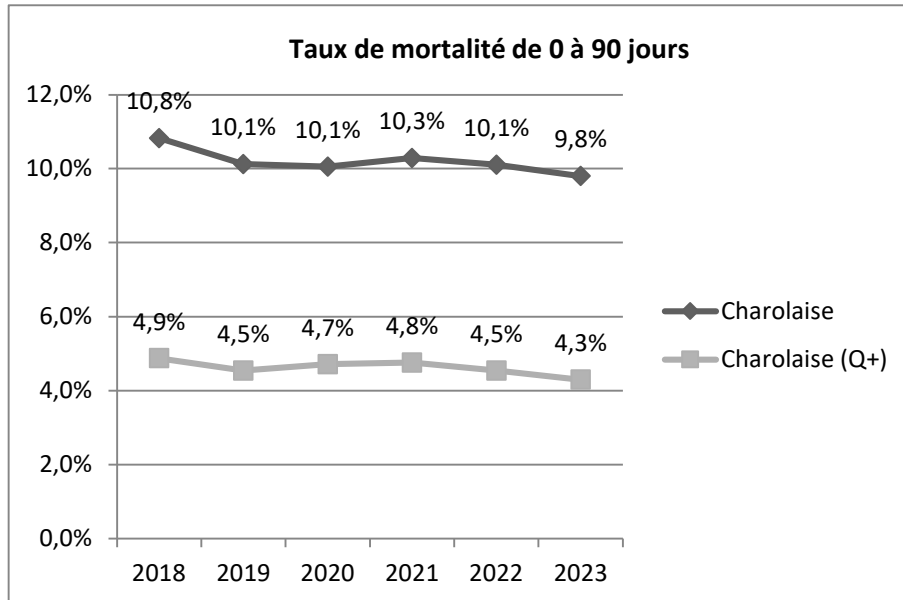


L'âge au premier vêlage est quasiment stable pour la population moyenne. C'est environ 2,5 à 3 mois de moins pour le quart supérieur.



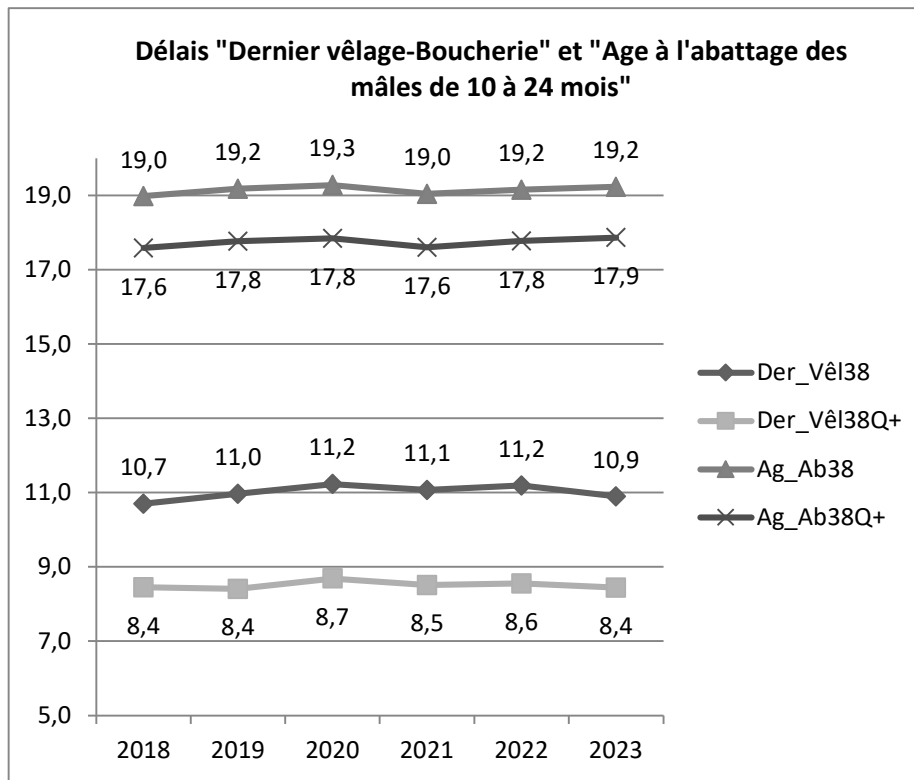
## La mortalité des veaux

	Moyenne	1/4 sup
Vêlages/vaches présentes	0,94	1,06
Veaux vivants à 90j/vêlages	0,94	1,00



Le taux de mortalité évolue assez peu. La différence avec les élevages du quart supérieur est de 5,5 à 6 %.

## Les délais



L'analyse des délais est un indicateur intéressant pour les élevages. Évidemment, il faut interpréter le délai « âge à l'abattage des mâles de 10-24 mois » en fonction des filières existantes pour ces animaux. Mais le délai « dernier vêlage-boucherie » des femelles apporte des informations intéressantes sur les improductivités cachées du troupeau. Ainsi, l'écart entre la moyenne et le quart supérieur (pour un élevage de 60 vêlages et 25 % de taux de réforme) correspond à l'équivalent (en charges proportionnelles uniquement) du coût alimentaire de 3,5 à 4 vaches vides pendant un an.