



PARTHENAISE

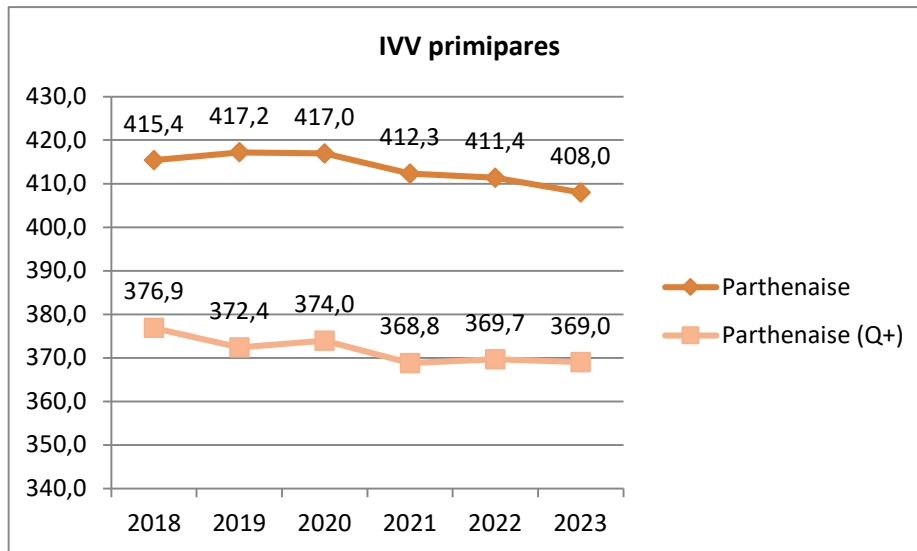
Nombre de troupeaux de plus de 10 vaches : **341** (en 2023)

Nombre de vaches moyen : **59**

NB : Q+ = quart supérieur.

Autour des IVV

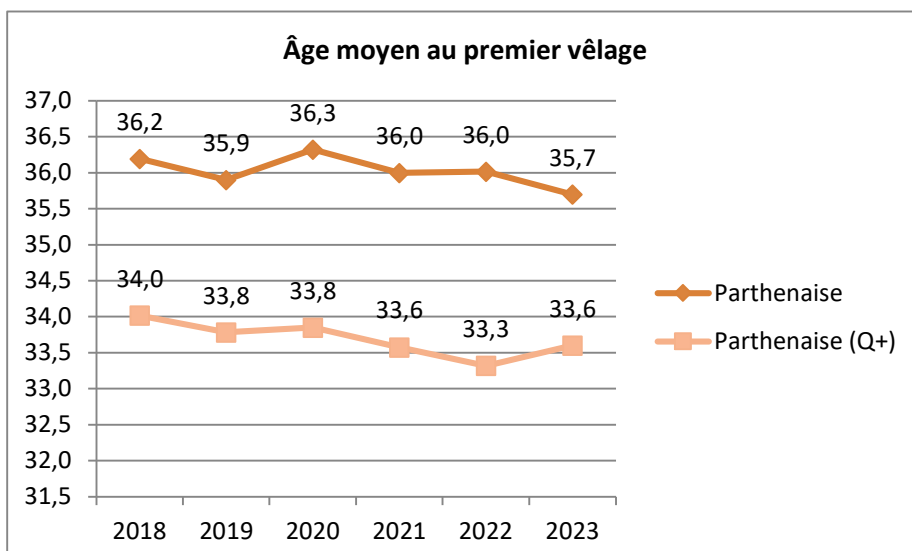
	Moyenne	1/4 sup
IVV troupeau (j)	397	369
% IVV > 400j	26,9%	12,5%



Une petite progression régulière qui empêche cependant la population moyenne d'être à l'abri d'un étalement des vêlages.

Les génisses de reproduction

	Moyenne	1/4 sup
% génisse >= 3 ans	6,1%	1,3%
% de 1 ^{er} vêlage après 36 mois	41,8%	16,7%

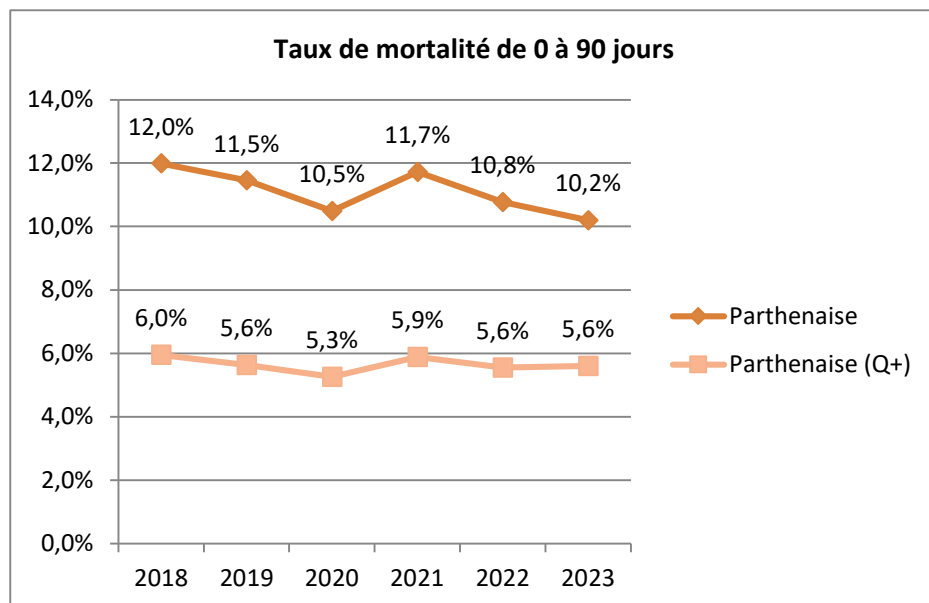


Les résultats de la dernière campagne permettent de passer en moyenne, sous le plafond des 36 mois. C'est 2 à 3 mois de plus que le quart supérieur.



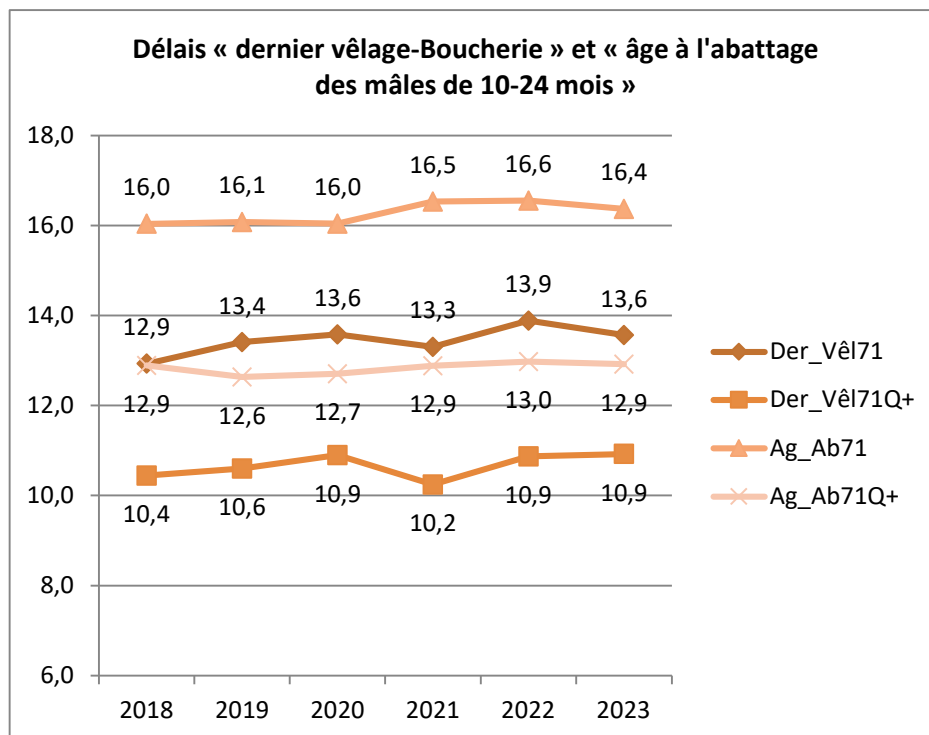
La mortalité des veaux

	Moyenne	1/4 sup
Vêlages/vaches présentes	0,94	1,06
Veaux vivants à 90j/vêlages	0,92	0,98



Des progrès sensibles depuis 6 campagnes. Les résultats du quart supérieur évoluent peu : ils sont en retrait de 4,5 à 5 %.

Les délais



L'analyse des délais est un indicateur intéressant pour les élevages. Évidemment, il faut interpréter le délai « âge à l'abattage des mâles de 10-24 mois » en fonction des filières existantes pour ces animaux. Mais le délai « dernier vêlage-boucherie » des femelles apporte des informations intéressantes sur les improductivités cachées du troupeau. Ainsi, l'écart entre la moyenne et le quart supérieur (pour un élevage de 60 vêlages et 25 % de taux de réforme) correspond à l'équivalent (en charges proportionnelles uniquement) du coût alimentaire d'environ 4 vaches vides pendant un an.