



ROUGE DES PRES

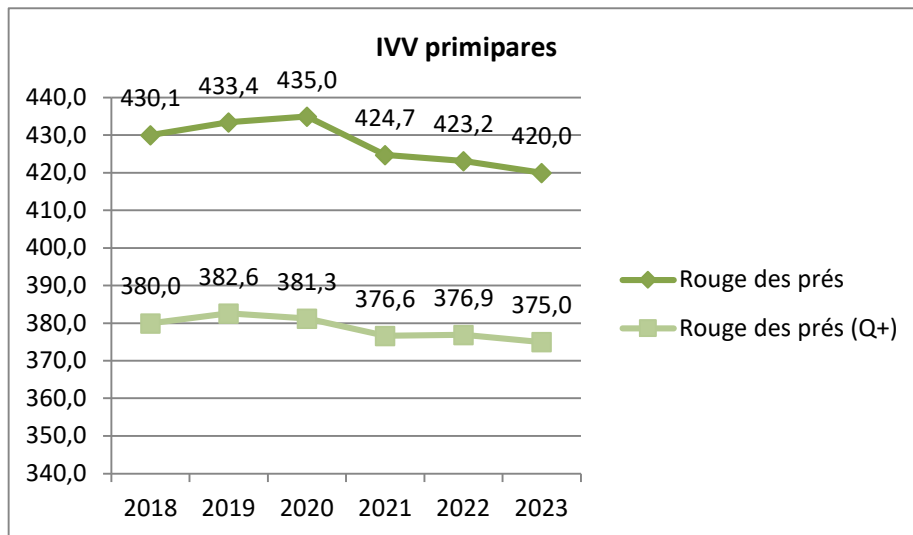
Nombre de troupeaux de plus de 10 vaches : **465** (en 2023)

Nombre de vaches moyen : **43**

NB : Q+ = quart supérieur.

Autour des IVV

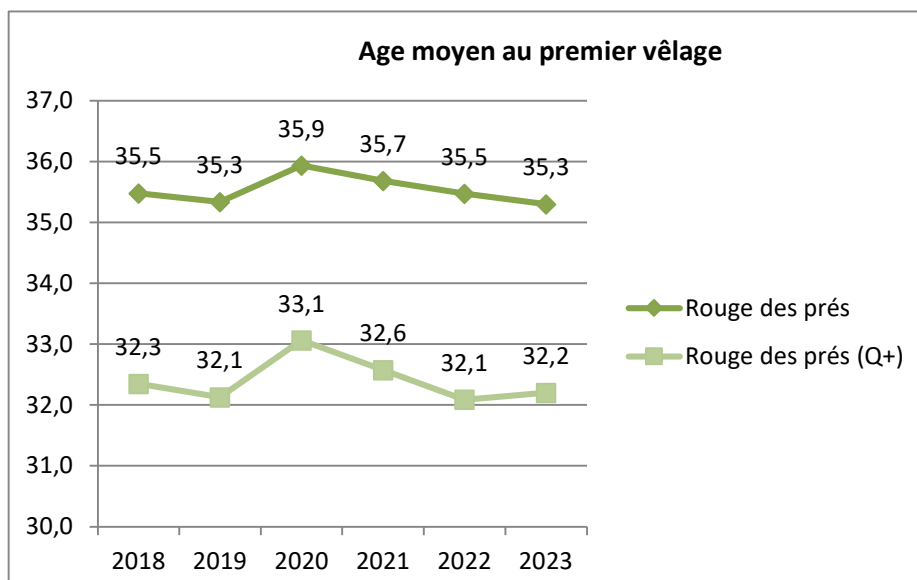
	Moyenne	1/4 sup
IVV troupeau (j)	406	371
% IVV > 400j	33,1%	15,1%



Malgré une progression sensible depuis 3-4 ans, les IVV 1-2 de la moyenne sont à un niveau qui favorise l'étalement des vêlages

Les génisses de reproduction

	Moyenne	1/4 sup
% génisse >= 3 ans	5,7%	0,6%
% de 1 ^{er} vêlage après 36 mois	38,4%	8,7%

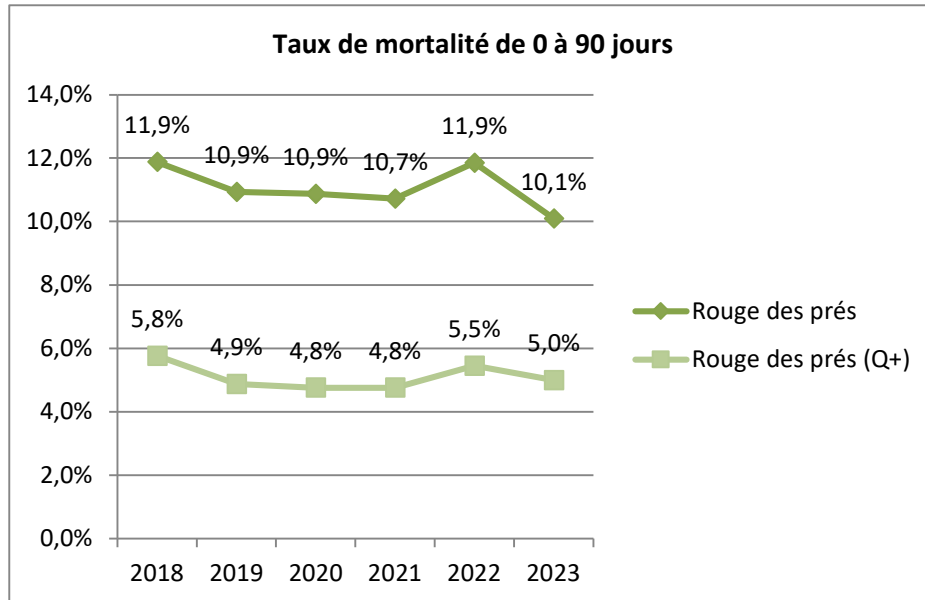


Une légère progression depuis 4 campagnes permet de passer sous le plafond des 36 mois. C'est environ 2,5 à 3 mois de moins pour le quart supérieur.



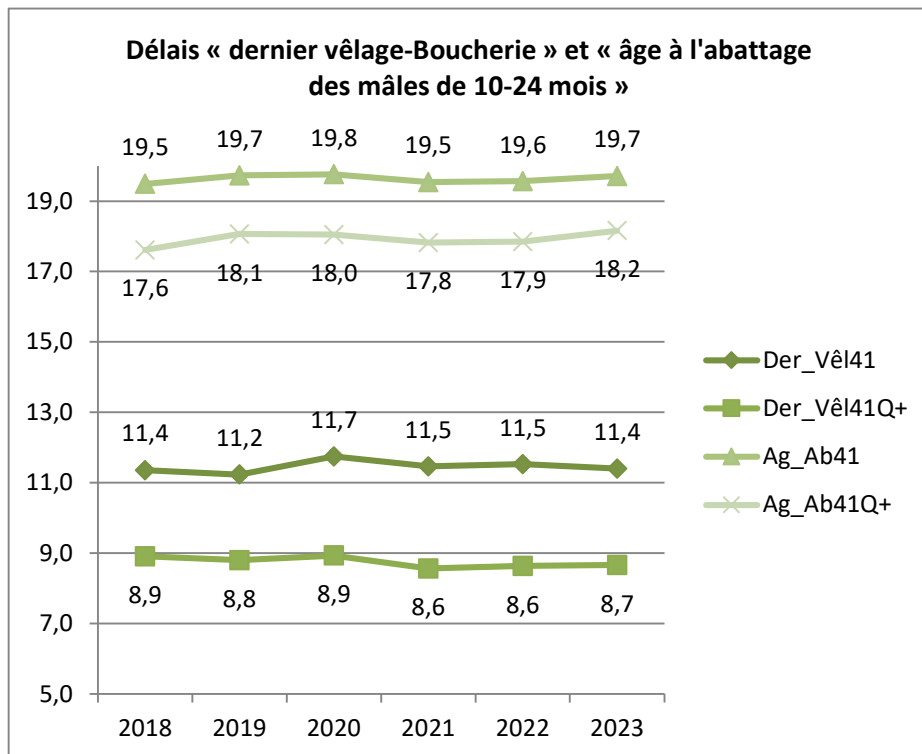
La mortalité des veaux

	Moyenne	1/4 sup
Vêlages/vaches présentes	0,95	1,07
Veaux vivants à 90j/vêlages	0,95	1,00



Les progrès récents restent à confirmer. Le quart supérieur est en retrait d'environ 6 %.

Les délais



L'analyse des délais est un indicateur intéressant pour les élevages. Évidemment, il faut interpréter le délai « âge à l'abattage des mâles de 10-24 mois » en fonction des filières existantes pour ces animaux. Mais le délai « dernier vêlage-boucherie » des femelles apporte des informations intéressantes sur les improductivités cachées du troupeau. Ainsi, l'écart entre la moyenne et le quart supérieur (pour un élevage de 60 vêlages et 25 % de taux de réforme) correspond à l'équivalent (en charges proportionnelles uniquement) du coût alimentaire d'environ 4 vaches vides pendant un an.