

Accompagner des collectifs en transition agroécologique : Etes-vous prêt(e) ?

La transition agroécologique conduit à repenser les métiers de la formation et du développement agricole.

Formateur-trice, conseiller-ère... n'exercent plus un rôle de prescripteur-trice mais accompagnent les agriculteurs-trices dans un processus de changement et d'apprentissage continu.

Au fil des projets de développement, des formations et des groupes d'échanges de pratiques (GEP) entre animateurs de ce type de collectifs, Trame a consolidé l'analyse de leurs besoins en compétences et capitalisé sur les éléments clés de posture, d'outils et de méthodes à s'approprier pour un accompagnement collectif efficace des transitions agroécologiques.

Découvrez les ressources partagées par Trame sur les enjeux compétences, avec une mise en bouche « méthodes » en bonus. Il s'agit d'extraits de documents plus complets décrits ci-après.

- La nouvelle posture "Chemin faisant" de l'accompagnateur
- Les principales compétences à mobiliser en tant qu'accompagnateur de collectifs
- Des bonus - méthodes utilisables à des moments clés de la vie du collectif pour :
 - élaborer une vision fédératrice
 - évaluer de manière ludique



Cliquez sur l'image ci-dessus pour télécharger les ressources

Formation : Accompagner les projets des groupes en transition agroécologique

Une journée pour vous sentir plus à l'aise dans votre accompagnement des collectifs porteurs de projet de transition agroécologique.

- Formation de 7 heures
- Tarif : 275 € net de taxe
- Si votre organisation relève du champ d'OCAPIAT, **100 % des frais pédagogiques sont pris en charge**. Pour en bénéficier, inscrivez-vous sur le [catalogue de formation d'OCAPIAT](#).

Les prochaines sessions en Nouvelle-Aquitaine

- 17 octobre 2023 à Limoges
- 14 décembre 2023 à Bordeaux

Les prochaines sessions en Occitanie

- 7 novembre 2023 à Toulouse
- 12 décembre 2023 à Montpellier



[PROGRAMME et
INSCRIPTION](#)

LES OBJECTIFS DE LA JOURNEE

Poser une définition commune et partagée de l'agroécologie

Comprendre les caractéristiques des groupes en transition agroécologique

Interroger et clarifier son rôle et sa posture d'animateur de ces groupes


Découvrir et explorer des outils et méthodes pour animer un groupe en transition agroécologique

... et pour aller plus loin dans vos pratiques d'animation



La boîte à outils de l'animateur

 Formation présentielle

 Durée: 14 heures (2 jours)


Dans le cadre de votre activité ou de votre mandat d'élu, vous animez des réunions mais vous ne parvenez pas à maintenir l'attention des participants, à atteindre les objectifs que vous vous êtes fixés ou à leur faire prendre des décisions ? Cette formation vous outillera pour animer de façon efficace ces temps collectifs.

(Cliquez sur les images pour accéder au programme complet)

Cette formation très opérationnelle vous donne les clés pour orchestrer des séquences d'animation de A à Z, et les moyens pour se lancer en toute sécurité. Elle se déroule en format séminaire, EN RESIDENTIEL, en 2 étapes (3 jours+2 jours).



Modérer, Faciliter, Animer


 Formation présentielle

 Durée: 35 heures (5 jours)



Comprendre le fonctionnement d'un collectif pour l'accompagner

 Formation présentielle

 Durée: 21 heures (3 jours)

Vous avez besoin de prendre de la hauteur pour mieux comprendre les enjeux, les zones d'ombre, les perspectives pour le collectif ? Vous avez besoin de clarifier votre posture par rapport au groupe, à son responsable, à ses membres pour mieux l'accompagner ? Avec cette formation, vous aurez des pistes d'action concrètes pour prendre de la distance, mieux vous positionner, et aider le groupe à être plus autonome.

Vous souhaitez plus de renseignements sur une formation ? Vous avez un projet de formation en interne ?

Envoyez-nous un message à formation@trame.org, nous vous recontacterons rapidement.

Vient de paraître !

De nombreux collectifs d'agriculteurs en émergence ont été accompagnés par Trame, pour différentes finalités, ce qui a contribué à forger une compétence forte dans ce domaine.

Connaître et maîtriser les différentes étapes de l'émergence et savoir adopter la bonne posture face à des groupes d'agriculteurs est désormais un incontournable du métier de conseiller agricole, d'animateur...

Ce numéro de Travaux-et-Innovations vous présente les différentes étapes de la méthode « *Emergence de projet* » pour des accompagnateurs de collectifs.

A découvrir :

- 7 étapes pour faire émerger des projets collectifs en agriculture.
- 3 expériences : l'accompagnement d'un projet de méthanisation en Loire-Atlantique, un Living-lab sur le changement climatique en Chartreuse et le témoignage de l'organisme belge Tr@me sur son approche de l'émergence.
- 2 formations sur l'émergence de projet et l'intelligence collective proposées par Trame.

Bonne lecture et bonne animation !

Faire émerger des projets collectifs en agriculture



Faire émerger des projets collectifs en agriculture

Accompagner l'émergence dans le monde agricole, c'est donner la parole aux acteurs de l'agriculture pour qu'ils choisissent le développement qui leur convient, dans une logique ascendante, en dehors de toute logique d'appel ou d'offre de services. Gageons que ce numéro de Travaux-et-Innovations contribuera à faire reconnaître cet art de faire associer les idées, les projets et à en faciliter la réalisation.

Travaux
innovations

Sommaire

DECEMBRE 2021 N°283

INTRODUCTION

3 L'émergence, tout un art !

APPRENDRE

4 Faciliter l'émergence de projets en agriculture

6 Les étapes de l'émergence

8 Se former à l'émergence de projet

ACCOMPAGNER

10 Etape 1 - Installer le cadre pour faire jaillir l'étincelle

12 Etape 2 - Partager les représentations et les besoins

14 Etape 3 - Construire une vision partagée

16 Etape 4 - Situer le projet dans son environnement

18 Etape 5 - Vérifier l'engagement des participants

20 Etape 6 - Lister les objectifs

22 Etape 7 - Faire prendre une décision collective

ANALYSER

24 Loire-Atlantique : L'accompagnement d'un projet de méthanisation

26 En Chartreuse - Un Living-Lab sur le changement climatique

DÉCOUVRIR

28 Belgique : Echanges, réseauter pour faire émerger

31 2 formations sur l'émergence de projet et l'intelligence collective



28 Travaux & innovations numéro 283 - Décembre 2021

Pour commander ce numéro de Travaux-et-Innovations

Tarifs :

- 1 à 2 exemplaires - 15 € TTC x la quantité + 3,95 € de port
- 3 à 5 exemplaires - 15 € TTC x quantité + 5,36 € de port
- 6 à 10 exemplaires - 15 € TTC x quantité + 6,91 € de port
- Pour plus de 10 exemplaires, merci de nous contacter

Contact :

Pauline Mendes, assistante de rédaction

Tél. : 01 44 95 08 38 - p.mendes@trame.org

Vient de paraître !

GIEE, groupes 30000, groupes DEPHY Fermes, Geda, Ceta, Cuma, Civam..., les formes de collectifs se sont diversifiées en fonction des contextes, des territoires, des projets de développement...

Connaître et maîtriser différents outils pour faire vivre des groupes d'agriculteurs est désormais un incontournable du métier de conseiller agricole, d'animateur, d'enseignant...

Ce numéro hors-série vous présente 30 méthodes d'animation sélectionnées par la rédaction de Travaux-et-Innovations pour leur efficacité et leur simplicité d'usage.

Chaque article présente un objectif à atteindre vis-à-vis du collectif accompagné et une compétence à maîtriser pour l'animateur avec :

- Une rubrique « Analyse » sur les enjeux liés à cette compétence.
- La présentation de plusieurs « Méthodes ».
- Un encadré « Pour en savoir plus » qui renvoie à des articles plus détaillés de Travaux-et-Innovations pour approfondir et diversifier encore plus les méthodes d'animation.

Bonne lecture et bonne animation !

Hors-série de la revue Travaux-et-Innovations

Collectifs en transition agroécologiques - 30 outils d'animation



Pour acheter ce numéro hors-série de Travaux-et-Innovations

Tarifs :

- 1 à 2 exemplaires : 20 € TTC x la quantité + 3,95 € de port
- 3 à 5 exemplaires - 20 € TTC x quantité + 5,36 € de port
- 6 à 10 exemplaires - 20 € TTC x quantité + 6,91 € de port
- Pour plus de 10 exemplaires, merci de contacter Pauline Mendes, assistante de rédaction : Tél. : 01 44 95 08 38 - p.mendes@trame.org



trame.org
rubrique "Publications" OU

Scanner le QR Code pour accéder directement aux formulaires et aux différents moyens de paiements (carte bleue, virement ou chèque) !