





G

Grille de risque Fusariose

Gestion des résidus*		Sensibilité variétale	Risque	Pluie à la floraison		
				<10	10-40	>40
	Labour ou résidus enfouis	Peu sensibles	1			
		Moyennement sensibles	2			
		Sensibles	3			T***
	Techniques sans labour ou résidus en surface	Peu sensibles	2			
		Moyennement sensibles	3			T
		Sensibles	3			T
	Labour ou résidus enfouis	Peu sensibles	2			
		Moyennement sensibles	3			
		Sensibles	3			T
	Techniques sans labour ou résidus en surface	Peu sensibles	2			
		Moyennement sensibles	2			
		Sensibles	4		T	T
	Labour ou résidus enfouis	Peu sensibles	2			
		Moyennement sensibles	3			
		Sensibles	4			
	Techniques sans labour ou résidus en surface	Peu sensibles	4		T	T
		Moyennement sensibles	5		T	T
		Sensibles	6	T	T	T
	Labour ou résidus enfouis	Peu sensibles	2			
		Moyennement sensibles	3			
		Sensibles	4			
	Techniques sans labour ou résidus en surface	Peu sensibles	5		T	T
		Moyennement sensibles	6		T	T
		Sensibles	7	T	T	T

ARVALIS-Institut du végétal 2011

T = intervention recommandée

Recommandations associées à chaque niveau de risque :

1 et 2 : Le risque fusariose est minimum et présage d'une bonne qualité sanitaire du grain vis-à-vis de la teneur en DON. Pas de traitement spécifique vis-à-vis des fusarioses quelles que soient les conditions climatiques.

3 : Le risque peut être encore minimisé en choisissant une variété moins sensible. Traiter spécifiquement vis-à-vis des fusarioses en cas de climat humide (cumul de pluie > 40 mm pendant la période entourant la floraison).

4 et 5 : Il est préférable d'implanter une variété moins sensible ou de réaliser un labour pour revenir à un niveau de risque inférieur. À défaut, effectuer un broyage le plus fin possible et une incorporation des résidus rapidement après la récolte. Pour ces deux niveaux de risque, envisager un traitement spécifique vis-à-vis des fusarioses, sauf si le climat est très sec pendant la période de floraison (cumul de pluie < 10 mm pendant les +/- 7 jours entourant la floraison).

6 et 7 : Modifier le système de culture pour revenir à un niveau de risque inférieur. Labourer ou réaliser un broyage le plus fin possible des résidus de culture avec une incorporation rapidement après la récolte sont les solutions techniques les plus efficaces et qui doivent être considérées avant toute autre solution. Choisir une variété peu sensible à la fusariose. Traiter systématiquement.

ABONNEMENT BSV

Retrouvez le bulletin de santé du végétal sur le web...

- www.draaf.pays-de-la-loire.agriculture.gouv.fr
- www.pays-de-la-loire.chambres-agriculture.fr
- www.polleniz.fr

... ou inscrivez-vous en ligne pour être informé directement par mail de chaque nouvelle parution :
www.pays-de-la-loire.chambres-agriculture.fr/innovation-rd/agronomie-vegetal/surveillance-biologique-du-territoire/abonnez-vous-gratuitement-aux-bsv